
 <p>E.S.E. HOSPITAL De La Vega</p>	<p>PROCEDIMIENTO DE APEXOGENESIS</p>	Vigencia:2018	 <p>CUNDINAMARCA unidos podemos más</p>
		Cód.:	
	Versión: 1		
	<p><b>EMPRESA SOCIAL DEL ESTADO HOSPITAL DE LA VEGA – PUESTO DE SALUD DE NOCAIMA</b></p>	Página 1 de 6	

## IDENTIFICACION

<b>PROCESO</b>	ODONTOLOGIA
<b>PROCEDIMIENTO</b>	DE APEXOGENESIS

## 2. OBJETIVO



Constituir un procedimiento que suministre al profesional una orientación que le brinde la posibilidad de dar una atención segura a sus pacientes en lo relacionado con la Apexogenesis, que conduzca a un tratamiento acertado en el servicio de Odontología de E.S.E. Hospital de la vega y puesto de salud Nocaima.

## 1. ALCANCE



La población objeto de aplicación del presente procedimiento son pacientes muy jóvenes usuarios de E.S.E. Hospital de la vega y puesto de salud Nocaima. que presentan un factor etiológico cuyo tratamiento es inducir la formación fisiológica radicular y el cierre apical tratando de mantener la vitalidad de la pulpa radicular, para realizar un tratamiento endodóntico posterior si lo requiere permitiendo conservar las funciones estéticas y funcionales del diente.








## 2. BASE LEGAL



Resolución 2003 de 2014, Por la cual se definen los procedimientos y condiciones que deben cumplir los Prestadores de Servicios de Salud para habilitar los servicios y se dictan otras disposiciones.







 <p>E.S.E Hospital De La Vega</p>	<p>PROCEDIMIENTO DE APEXOGENESIS</p>	Vigencia:2018	 <p>CUNDINAMARCA unidos podemos más</p>
		Cód.:	
		Versión: 1	
	<p><b>EMPRESA SOCIAL DEL ESTADO HOSPITAL DE LA VEGA – PUESTO DE SALUD DE NOCAIMA</b></p>	Página 1 de 6	

### 3. DESCRIPCION DE ACTIVIDES



	<b>PROCEDIMIENTO DE APEXOGENESIS</b>	Vigencia:2018	
		Cód.:	
	<b>EMPRESA SOCIAL DEL ESTADO HOSPITAL DE LA VEGA – PUESTO DE SALUD DE NOCAIMA</b>	Versión: 1	
	Página 1 de 6		

Pasos		Flujograma	Responsable	Dependencia	Descripción de actividades
No	P H V A				
1	P		Odontólogo General y/o Endodoncista	Servicio De odontología	<b>Organizar</b> las actividades a desplegar para iniciar el procedimiento de Apexogenesis
2	H		Odontólogo general y/o Endodoncista	Servicio de Odontología	Anestesia infiltrativa
3	H		Odontólogo general y/o Endodoncista	Servicio de Odontología	Aislamiento relativo del campo operatorio
4	H		Odontólogo General y/o Endodoncista	Servicio de Odontología	Apertura de la cavidad, eliminación del agente agresor
5	H		Odontólogo general y/o Endodoncista	Servicio de odontología	Pulpotomía
6	H		Odontólogo general y/o Endodoncista	Servicio de Odontología	Hemostasia
7	H		Odontólogo general y/o Endodoncista	Servicio de Odontología	Colocación de Hidróxido de Calcio

 <p>E.S.E. HOSPITAL De La Vega</p>	<p>PROCEDIMIENTO DE APEXOGENESIS</p>	Vigencia:2018	 <p>CUNDINAMARCA unidos podemos más</p>
		Cód.:	
	EMPRESA SOCIAL DEL ESTADO HOSPITAL DE LA VEGA – PUESTO DE SALUD DE NOCAIMA	Versión: 1	
		Página 1 de 6	



8	H		Odontólogo general y/o Endodoncista	Servicio de odontología	Colocación de mota de algodón, Cemento Temporal
9	H		Odontólogo general y/o Especialista	Servicio de Odontología	Control radiográfico por 3, 6, 9,12 meses o hasta que se obtenga cierre apical
10	H		Odontólogo general y/o Endodoncista	Servicio de Odontología	Terapéutica farmacológica, anti inflamatorios según el caso
11	H		Coordinador de Odontología	Servicio de Odontología	Realizar auditoria en los pacientes a quienes se les ha realizado Apexogenesis, monitoreando el proceso y su evolución
12	A		Coordinador de Odontología	Servicio de odontología	Realizar un análisis de causas y determinar por qué fallo la Apexogenesis. Evaluar adherencia al procedimiento. Retroalimentar al profesional correspondiente, dejando acta.
13			FIN	FIN	<b>FIN</b>

1	Número de dientes tratados con Apexogenesis	# dientes tratados con Apexogenesis en 5 años / # dientes con cierre apical
---	---	---

 <p>E.S.E HOSPITAL De La Vega</p>	<p>PROCEDIMIENTO DE APEXOGENESIS</p>	Vigencia:2018	 <p>CUNDINAMARCA unidos podemos más</p>
		Cód.:	
	Versión: 1		
	<p><b>EMPRESA SOCIAL DEL ESTADO HOSPITAL DE LA VEGA – PUESTO DE SALUD DE NOCAIMA</b></p>		

## 6. ACCION DE CONTROL

No.	Riesgo	Paso No.	Punto de Control	A	B	C	Total
1	Evitar errores del operador que disminuyan el pronóstico adecuado a largo plazo	2 al 10	Revisión de causas por las que falla un tratamiento de Apexogenesis	3	3	3	9
2							
<b>Convenciones</b>					<b>Resultados</b>		
A. Efecto o impacto		1. Bajo	2. Medio	3. Alto			
B. Probabilidad de Ocurrencia		1. Bajo	2. Medio	3. Alto	9-7	6-4	3-1
C. Efectividad del punto de control		1. Bajo	2. Medio	3. Alto			

 E.S.E Hospital De La Vega	PROCEDIMIENTO DE APEXOGENESIS	Vigencia:2018	 CUNDINAMARCA unidos podemos más
		Cód.:	
	EMPRESA SOCIAL DEL ESTADO HOSPITAL DE LA VEGA – PUESTO DE SALUD DE NOCAIMA	Versión: 1	
		Página 1 de 6	

## 7. CONTROL DE REGISTROS

No.	Nombre	Código	Ubicación	Disposición Final	Responsable	Tiempo Retención
1	Historia clínica odontológica		Servicio de Odontología	Archivo central	Odontólogo general y/o Auxiliar de Odontología	Cinco años

## 9. ANEXOS

Formato de historia clínica odontológica.

DETALLE	NOMBRE	CARGO	DEPENDENCIA	FIRMA
ELABORÓ	DRA. MOLCHIZU ARANGO	Calidad	Odontología	
VALIDÓ		Coordinador de Odontología Líder de Calidad Subgerente Científico	Odontología Calidad Subgerencia	
APROBÓ	Dr. HERNANDO DURAN	Gerente	Gerencia	