
 <p>E.S.E. Hospital De La Vega</p>	<p>PROCEDIMIENTO</p> <p>FALLA ELÉCTRICA</p>	Vigencia:2018	 <p>CUNDINAMARCA unidos podemos más</p>
		Cód.:	
		Versión: 1	
	<p>EMPRESA SOCIAL DEL ESTADO HOSPITAL DE LA VEGA –</p> <p>PUESTO DE SALUD DE NOCAIMA</p>	Página 1 de 6	

PROCEDIMIENTO

FALLA ELÉCTRICA

ELABORO	REVISO		APROBÓ
Nombre:	Nombre	Nombre:	Nombre
Cargo:	Cargo:	Cargo:	Cargo: Gerente
Fecha:	Fecha: :	Fecha: :	Fecha:
Firma	Firma	Firma	Firma





 <p>E.S.E. Hospital De La Vega</p>	<p>PROCEDIMIENTO</p> <p>FALLA ELÉCTRICA</p>	Vigencia:2018	 <p>CUNDINAMARCA unidos podemos más</p>
		Cód.:	
		Versión: 1	
		Página 1 de 6	
<p>EMPRESA SOCIAL DEL ESTADO HOSPITAL DE LA VEGA – PUESTO DE SALUD DE NOCAIMA</p>			

TABLA DE CONTENIDO

1.	OBJETIVO
2.	ALCANCE
3.	DEFINICIONES
4.	DESCRIPCIÓN DE ACTIVIDADES
5.	FLUJOGRAMA

 <p>E.S.E Hospital De La Vega</p>	<p>PROCEDIMIENTO</p> <p>FALLA ELÉCTRICA</p>	Vigencia:2018	
		Cód.:	
		Versión: 1	
		Página 1 de 6	
<p>EMPRESA SOCIAL DEL ESTADO HOSPITAL DE LA VEGA – PUESTO DE SALUD DE NOCAIMA</p>			

1. OBJETIVO



Establecer el procedimiento de acción en caso de falla en el fluido eléctrico en el servicio de vacunación, en el marco del proceso de calidad de la ESE Hospital de la vega.

2. ALCANCE



Inicio: verificar la falla en el fluido eléctrico

Fin: Actuar frente al tiempo de espera para el restablecimiento del fluido eléctrico

3. DEFINICIONES

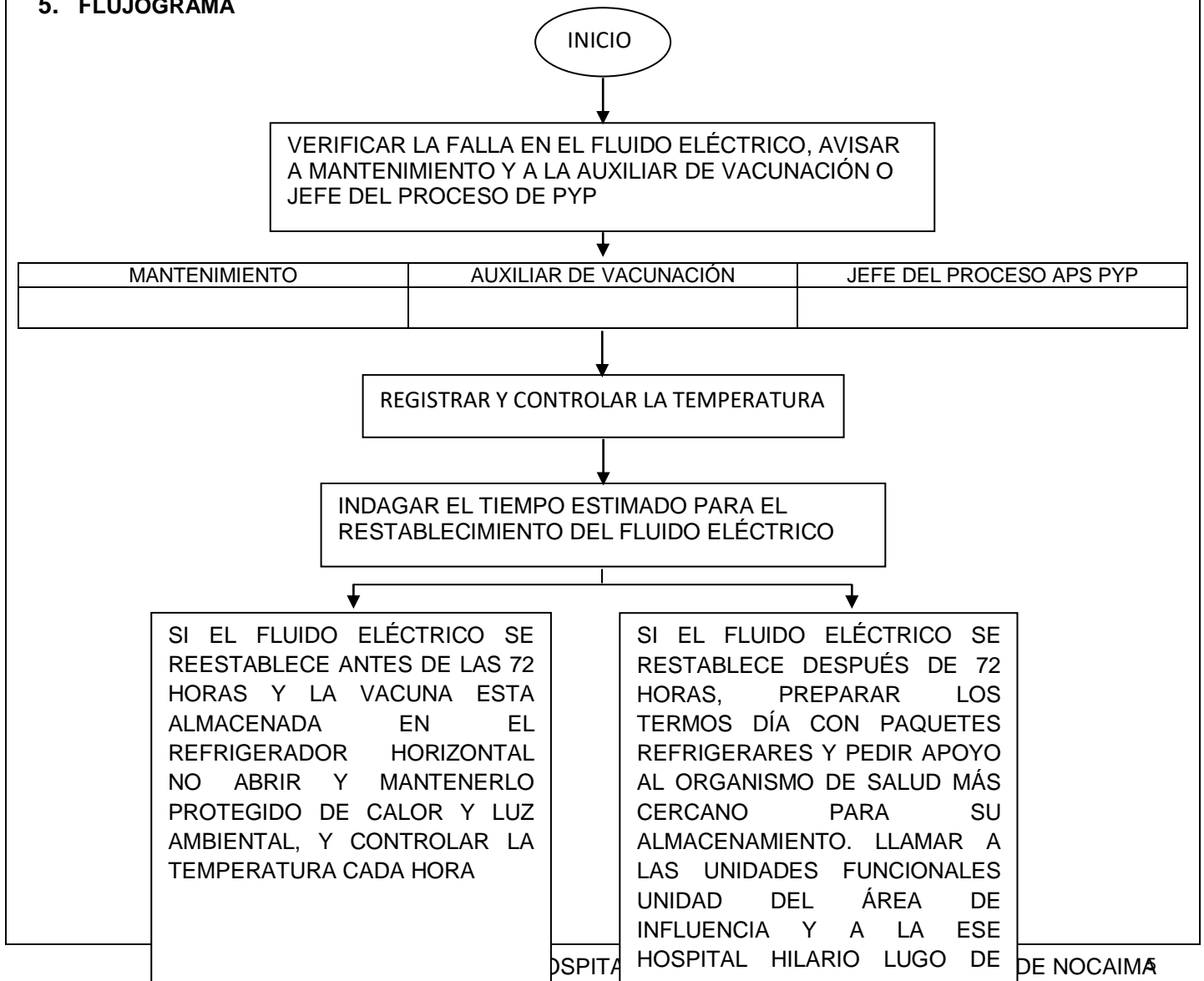
	PROCEDIMIENTO FALLA ELÉCTRICA	Vigencia: 2018	
		Cód.:	
		Versión: 1	
EMPRESA SOCIAL DEL ESTADO HOSPITAL DE LA VEGA – PUESTO DE SALUD DE NOCAIMA		Página 1 de 6	



4. DESCRIPCION DE ACTIVIDADES					
No	QUE	QUIEN	COMO	CUANDO	REGISTRO
1	Inicio				
2	Verificar la falla en el fluido eléctrico	Funcionario	Al sonar las alarmas de los equipos de medición de temperaturas mínimas y máximas (termómetros), el funcionario que identifica la falla, debe avisar al proceso de mantenimiento para verificar la falla en el fluido eléctrico y a la Auxiliar de vacunación y/o Jefe del Proceso APS PYP	Inmediato	No genera
3	Registrar y controlar la temperatura	Enfermera Jefe y/o Auxiliar de enfermería	La auxiliar o Jefe que acude al llamado por falla eléctrica, debe verificar y registrar la temperatura actual del refrigerador y la nevera	Inmediato	Formato control de temperaturas
4	Indagar el tiempo estimado para el restablecimiento del fluido eléctrico	Enfermera Jefe y/o Auxiliar de enfermería	La auxiliar o Jefe debe indagar con los funcionarios de mantenimiento o de la empresa de energía el tiempo estimado para el restablecimiento del fluido eléctrico.	Inmediato	Formato control de temperaturas
5	Actuar frente al tiempo de espera para el restablecimiento del fluido eléctrico	Enfermera Jefe y/o Auxiliar de enfermería	Se debe actuar así: 1. Si el fluido eléctrico se reestablece antes de las 72 horas y la vacuna esta almacenada en el refrigerador horizontal no abrir y mantenerlo protegido de calor y luz ambiental, y controlar la temperatura cada hora. 2. Si el fluido eléctrico se restablece después de 72 horas, preparar los termos día con paquetes refrigerares y pedir apoyo al organismo de salud más cercano para su almacenamiento. Llamar al hospital la vega. 3. Una vez restablecido el fluido eléctrico en condiciones normales,	Inmediato	No genera

 <p>E.S.E Hospital De La Vega</p>	PROCEDIMIENTO FALLA ELÉCTRICA	Vigencia: 2018	
		Cód.:	
		Versión: 1	
		Página 1 de 6	
EMPRESA SOCIAL DEL ESTADO HOSPITAL DE LA VEGA – PUESTO DE SALUD DE NOCAIMA			

			traer la vacuna y almacenarla en el área de vacunación y continuar con los registros de temperatura.		
6	Fin				

5. FLUJOGRAMA



	PROCEDIMIENTO FALLA ELÉCTRICA	Vigencia:2018	
		Cód.:	
	Versión: 1		
	EMPRESA SOCIAL DEL ESTADO HOSPITAL DE LA VEGA – PUESTO DE SALUD DE NOCAIMA	Página 1 de 6	

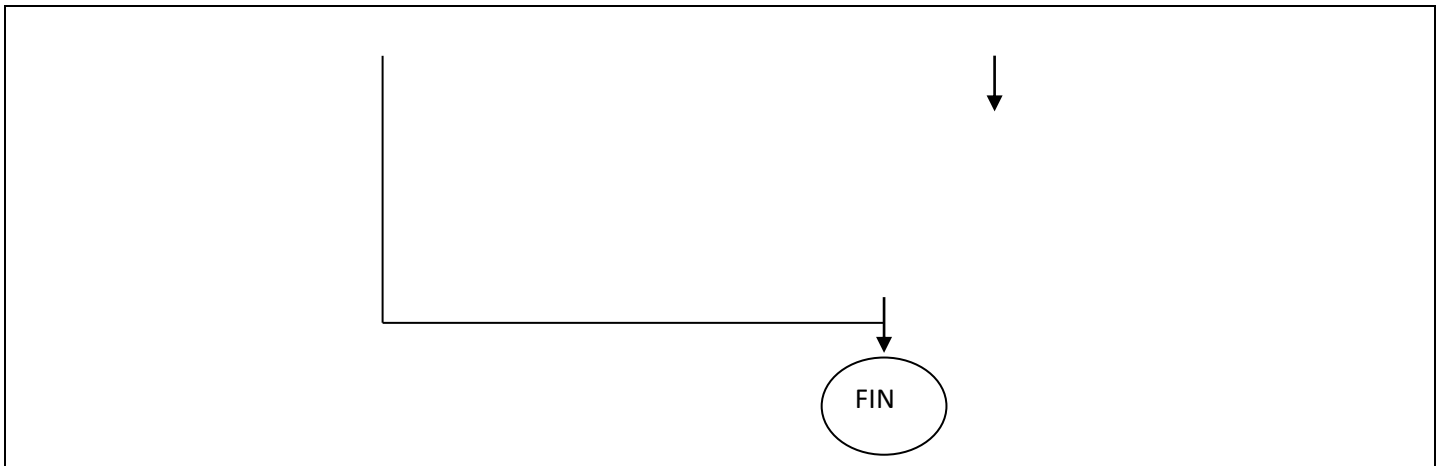


TABLA DE CONTROL DE CAMBIOS

NO.	FECHA	CAMBIO	RESPONSABLE DEL CAMBIO