
 E.S.E HOSPITAL De La Vega	PROCESO DE ATENCION DE ENFERMERIA POR DIAGNOSTICOS CIE 10 AREA ASISTENCIAL	Vigencia:2018	 CUNDINAMARCA unidos podemos más
		Cód.:	
		Versión: 1	
	EMPRESA SOCIAL DEL ESTADO HOSPITAL DE LA VEGA – PUESTO DE SALUD DE NOCAIMA	Página 1 de 9	

1. APROBACIÓN DEL PROCESO				
CRITERIO	NOMBRE	CARGO	FECHA	FIRMA
ELABORÓ	CAROLINA RODRIGUEZ	PROFESIONAL UNIVERSITARIO	19/01/2019	
REVISÓ	DRA. MOLCHIZU ARANGO	COORDINADORA CALIDAD	19/01/2019	
APROBÓ	DR. MIGUEL RODRIGUEZ	SUBGERENTE CIENTIFICO	19/01/2019	

2. OBJETIVO
Realizar análisis de la situación de la atención de los usuarios del hospital de la Vega, para desarrollar y obtener excelentes resultados, dirigidos a garantizar servicio de calidad con seguridad y mantener la dignidad y prevenir complicaciones de los usuarios internos y externos

3. RESPONSABLES
Gerencia, Subgerencia científica, todo el personal de enfermería que labore el hospital de la Vega

4. POBLACIÓN OBJETO DE LA APLICACIÓN
Todo usuario que requiera atención en el hospital de la Vega

5. DEFINICIONES		
<p>Valoración de enfermería: Durante la atención de enfermería se realiza una evaluación de la situación del usuario para definir el diagnóstico de enfermería y la atención requerida por el</p> <p>Diagnósticos de enfermería: dictamen de enfermería que sale de la evaluación del paciente para definir pautas importantes de atención</p> <p>Diagnósticos de enfermería y sus actividades a realizar:</p>		
CE10 N390 INFECCION DE VIAS URINARIAS, SITIO NO ESPECIFICADO.		
1. PATRÓN ALTERADO.	2. DIAGNÓSTICO DE ENFERMERÍA	3. CUIDADO DE ENFERMERÍA NIC.
ELIMINACIÓN.	(00016) Deterioro de la eliminación urinaria.	0570 Entrenamiento de la vejiga urinaria. 0580 Sondaje vesical. 0590 Manejo de la eliminación urinaria. 1876 Cuidados del catéter urinario.
PERCEPCIÓN-MANEJO DE LA SALUD	(00004) Riesgo de infección	6540 Control de infecciones 6550 Protección contra las infecciones 6610 Identificación de riesgos.
CE10 J159 NEUMONIA BACTERIANA, NO ESPECIFICADA.		
1. PATRÓN ALTERADO.	2. DIAGNÓSTICO DE ENFERMERÍA	3. CUIDADO DE ENFERMERÍA NIC.

ACTIVIDAD-EJERCICIO	(00030) Deterioro Del Intercambio De Gases.	2311 Administración de medicación: inhalatoria. 3140 Manejo de las vías aéreas. 3302 Manejo de la ventilación mecánica no invasiva. 3320 Oxigenoterapia. 3390 Ayuda a la Ventilación. 3230 Fisioterapia Respiratoria. 3250 Mejorar La Tos.
NUTRICIONAL-METABOLICO.	(00044) Deterioro De La Integridad Tisular.	3440 Cuidados del sitio de incisión. 3540 Prevención de úlceras por presión. 3590 Vigilancia de la piel. 3660 Cuidados de las heridas.
PERCEPCIÓN-MANEJO DE LA SALUD	(00155) Riesgo de caídas	6490 Prevención de caídas 6610 Identificación de riesgos.

CE10 J449	ENFERMEDAD PULMONAR OBSTRUCTIVA CRONICA, NO ESPECIFICADA.
CE10 J441	ENFERMEDAD PULMONAR OBSTRUCTIVA CRONICA CON EXACERBACION AGUDA, NO ESPECIFICADA.

1. PATRÓN ALTERADO.	2. DIAGNÓSTICO DE ENFERMERÍA	3. CUIDADO DE ENFERMERÍA NIC.
ACTIVIDAD-EJERCICIO	(00031) Limpieza ineficaz de las vías aéreas.	6610 Identificación de riesgos 3390 Ayuda a la ventilación 3320 Oxigenoterapia
ACTIVIDAD-EJERCICIO	(00078) Manejo inefectivo del régimen terapéutico	5602 Enseñanza: proceso de enfermedad 5616 Enseñanza: medicamentos prescritos.
ACTIVIDAD-EJERCICIO	(00032) Patrón Respiratorio Ineficaz.	0840 Cambio de posición. 1400 Manejo del dolor 2311 Administración de medicación: inhalatoria 3140 Manejo de las vías aéreas 3210 Manejo del asma 3250 Mejorar la tos 3302 Manejo de la ventilación mecánica no invasiva 3320 Oxigenoterapia 3390 Ayuda a la ventilación 6412 Manejo de la anafilaxia
PERCEPCIÓN-MANEJO DE LA SALUD	(00155) Riesgo de caídas	6490 Prevención de caídas 6610 Identificación de riesgos.



CE10 I10X

HIPERTENSION ESENCIAL (PRIMARIA)

1. PATRÓN ALTERADO.	2. DIAGNÓSTICO DE ENFERMERÍA	3. CUIDADO DE ENFERMERÍA NIC.
ACTIVIDAD Y EJERCICIO.	(00204) Perfusión Tisular Periférica Ineficaz.	4150 Regulación Hemodinámica 4360 Modificación de la conducta 5602 Enseñanza: proceso de enfermedad.
PERCEPCIÓN-MANEJO DE LA SALUD	(00155) Riesgo de caídas	6490 Prevención de caídas 6610 Identificación de riesgos.
ACTIVIDAD-EJERCICIO	(00205) Riesgo De Shock	4070 Precauciones circulatorias 4150 Regulación Hemodinámica 4250 Manejo del shock 4260 Prevención del Shock 6610 Identificación de riesgos

CE10 J180



BRONCONEUMONIA, NO ESPECIFICADA

1. PATRÓN ALTERADO.	2. DIAGNÓSTICO DE ENFERMERÍA	3. CUIDADO DE ENFERMERÍA NIC.
ACTIVIDAD-EJERCICIO	(00030) Deterioro Del Intercambio De Gases.	2311 Administración de medicación: inhalatoria 3140 Manejo de las vías aéreas 3210 Manejo del asma 3230 Fisioterapia respiratoria 3250 Mejorar la tos 3302 Manejo de la ventilación mecánica no invasiva 3320 Oxigenoterapia 6680 Monitorización de los signos vitales
PERCEPCIÓN-MANEJO DE LA SALUD	(00155) Riesgo de caídas	6490 Prevención de caídas 6610 Identificación de riesgos.
PERCEPCIÓN-MANEJO DE LA SALUD	(00004) Riesgo de infección	3660 Cuidados de las heridas 5603 Enseñanza: cuidados de los pies 6540 Control de infecciones 6550 Protección contra las infecciones 6610 Identificación de riesgos.

CE10 E109

DIABETES MELLITUS INSULINODEPENDIENTE SIN MENCION DE COMPLICACION.

1. PATRÓN ALTERADO.	2. DIAGNÓSTICO DE ENFERMERÍA	3. CUIDADO DE ENFERMERÍA NIC.
---------------------	------------------------------	-------------------------------



 <p>E.S.E HOSPITAL De La Vega</p>	PROCESO DE ATENCION DE ENFERMERIA POR DIAGNOSTICOS CIE 10 AREA ASISTENCIAL	Vigencia:2018	 <p>CUNDINAMARCA unidos podemos más</p>
		Cód.:	
		Versión: 1	
EMPRESA SOCIAL DEL ESTADO HOSPITAL DE LA VEGA – PUESTO DE SALUD DE NOCAIMA		Página 1 de 9	

ACTIVIDAD-EJERCICIO	(00030) Deterioro Del Intercambio De Gases.	2311 Administración de medicación: inhalatoria 3140 Manejo de las vías aéreas 3302 Manejo de la ventilación mecánica no invasiva 3320 Oxigenoterapia 3390 Ayuda A La Ventilación 3230 Fisioterapia Respiratoria. 3250 Mejorar La Tos
ACTIVIDAD-EJERCICIO	(00102) Déficit de autocuidado: Alimentación.	1160 Monitorización nutricional 1803 Ayuda con los autocuidados: Alimentación. 1860 Terapia de deglución 3200 Precauciones para evitar la aspiración 4120 Manejo de líquidos 5606 Enseñanza: individual.
NUTRICIONAL-METABOLICO.	(00044) Deterioro De La Integridad Tisular.	3440 Cuidados del sitio de incisión. 3540 Prevención de úlceras por presión. 3590 Vigilancia de la piel. 3660 Cuidados de las heridas.
ACTIVIDAD-EJERCICIO	(00155) Riesgo de caídas	6490 Prevención de caídas. 6610 Identificación de riesgos.
NUTRICIONAL-METABOLICO.	(00179) Riesgo De Nivel De Glucemia Inestable	2120 Manejo de la hiperglucemia. 2130 Manejo de la hipoglucemia. 2380 Manejo medicación 2390 Prescribir medicación 2395 Control de medicación 5602 Enseñanza: proceso de enfermedad. 5614 Enseñanza: dieta prescrita. 5616 Enseñanza: medicamentos prescritos. 6610 identificación de riesgos.

CE10 Z988



OTROS ESTADOS POSTQUIRURGICOS ESPECIFICOS.

1. PATRÓN ALTERADO.	2. DIAGNÓSTICO DE ENFERMERÍA	3. CUIDADO DE ENFERMERIA NIC.
COGNITIVO-PERCEPTUAL.	(00132) Dolor Agudo.	0221 Terapia de ejerció: Deambulación y movilidad articular. 0840 Cambios de posición. 1380 Aplicación de calor o frío. 2210 Administración de analgésicos. 2380 Manejo de la medicación. 2395 Control medicación. 5820 Disminución de la ansiedad. 6480 Curaciones diarias.

 <p>E.S.E HOSPITAL De La Vega</p>	PROCESO DE ATENCION DE ENFERMERIA POR DIAGNOSTICOS CIE 10 AREA ASISTENCIAL	Vigencia:2018	 <p>CUNDINAMARCA unidos podemos más</p>
		Cód.:	
		Versión: 1	
	EMPRESA SOCIAL DEL ESTADO HOSPITAL DE LA VEGA – PUESTO DE SALUD DE NOCAIMA	Página 1 de 9	



ACTIVIDAD-EJERCICIO.	(00088) Deterioro de la deambulaci3n.	0200 Fomento del ejercicio. 0222 Terapia de ejercicios: equilibrio. 1400 Manejo del dolor.
PERCEPCI3N-MANEJO DE LA SALUD.	(00004) Riesgo de Infecci3n.	3660 Cuidados de las heridas. 6540 Control de infecciones. 6550 Protecci3n contra las infecciones. 6610 Identificaci3n de riesgos.
ACTIVIDAD-EJERCICIO	(00155) Riesgo de caídas.	6490 Prevenci3n de caídas. 6610 Identificaci3n de riesgos.
NUTRICIONAL METAB3LICO –	(00006) Hipotermia.	3800 Tratamiento de la hipotermia. 3900 Regulaci3n de la temperatura. 6680 Monitorizaci3n de los signos vitales.
NUTRICIONAL METAB3LICO –	(00007) Hipertermia.	2390 Prescribir medicaci3n 3740 Tratamiento de la fiebre. 3780 Tratamiento de la exposici3n al calor. 3900 Regulaci3n de la temperatura. 6680 Monitorizaci3n de los signos vitales.

CE10		LESIONES EN PIEL
1. PATR3N ALTERADO.	2. DIAGN3STICO DE ENFERMERIA	3. CUIDADO DE ENFERMERIA NIC.
NUTRICIONAL METAB3LICO –	(00046) Deterioro de la integridad cutánea.	2316 Administraci3n medicaci3n: t3pica. 3590 Vigilancia de la piel. 3660 Cuidados de las heridas. 3440 Cuidados del sitio de incisi3n. 3480 Monitorizaci3n de las extremidades inferiores 3500 Manejo de presiones. 3520 Cuidados de las úlceras por presi3n. 3540 Prevenci3n de úlceras por presi3n. 3661 Cuidados de las heridas: quemaduras.
PERCEPCI3N-MANEJO DE LA SALUD	(00155) Riesgo de caídas	6490 Prevenci3n de caídas 6610 Identificaci3n de riesgos.
PERCEPCI3N-MANEJO DE LA SALUD	(00004) Riesgo de infecci3n	3660 Cuidados de las heridas 5603 Enseñanza: cuidados de los pies 6540 Control de infecciones 6550 Protecci3n contra las infecciones 6610 Identificaci3n de riesgos.



 <p>E.S.E HOSPITAL De La Vega</p>	<p>PROCESO DE ATENCION DE ENFERMERIA POR DIAGNOSTICOS CIE 10 AREA ASISTENCIAL</p>	Vigencia:2018	 <p>CUNDINAMARCA unidos podemos más</p>
		Cód.:	
	<p>EMPRESA SOCIAL DEL ESTADO HOSPITAL DE LA VEGA – PUESTO DE SALUD DE NOCAIMA</p>	Versión: 1	

NUTRICIONAL METABÓLICO	–	(00047) Riesgo de deterioro de la Integridad cutánea.	<p>3440 Cuidados del sitio de incisión. 3480 Monitorización de las extremidades inferiores 3500 Manejo de presiones. 3540 Prevención de úlceras por presión 3590 Vigilancia de la piel. 6610 Identificación de riesgos.</p>
------------------------	---	---	---

6. DESCRIPCIÓN DE ACTIVIDADES DEL PROTOCOLO				
No	ACTIVIDAD (QUÉ)	RESPONSABLE (QUIÉN)	DESCRIPCIÓN (CÓMO)	DOCUMENTO QUE SE GENERA
1.	Valoración del usuario	Personal de Enfermería	Se recibe paciente y se realiza una valoración del mismo	
2.	Realizar análisis de la evaluación del usuario	Personal de Enfermería	Realizando un análisis paulatino de la evaluación realizada al usuario	
3.	Efectuar el diagnostico de enfermería	Personal de Enfermería	Dar el diagnostico de enfermería según la valoración y análisis del usuario según patrón afectado teniendo en cuenta cuadro de este protocolo con diagnostico y cuidados de enfermería a realizar	
4.	Aplicar el plan de cuidados según diagnostico	Personal de Enfermería	Aplicar el plan de cuidados según el diagnostico medico y de enfermería afectado	
5.	Aplicar los cuidados de enfermería	Personal de Enfermería	Aplicar los cuidados de enfermería según protocolo y diagnostico de enfermería encontrados según	
6.	Realizar los registros correspondientes	Personal de Enfermería	Realizar los registros correspondientes de los cuidados de enfermería y las actividades realizadas al usuario	Notas de enfermería
7.	Dejar en orden los registros y elementos	Personal de Enfermería	Dejar en orden los registros y elementos utilizado para las actividades y atención brindada al paciente	

 <p>E.S.E HOSPITAL De La Vega</p>	<p>PROCESO DE ATENCION DE ENFERMERIA POR DIAGNOSTICOS CIE 10 AREA ASISTENCIAL</p>	Vigencia:2018	 <p>CUNDINAMARCA unidos podemos más</p>
		Cód.:	
	<p>EMPRESA SOCIAL DEL ESTADO HOSPITAL DE LA VEGA – PUESTO DE SALUD DE NOCAIMA</p>	Versión: 1	



8. IDENTIFICACIÓN DE RIESGOS						
No	RIESGO	PR	FR	IM	VALOR	ACCIÓN PREVENTIVA
1.	No aplicación del protocolo	1	1	4	4	Socialización del protocolo y Adherencia al mismo
2.	Ausencia de cuidados de enfermería	1	1	4	4	Verificación adherencia protocolo
SIGLAS	PR: Probabilidad		FR: Frecuencia		IM: Impacto	
CRITERIO DE CALIFICACIÓN				VALOR		
Bajo= 1	Medio= 3	Alto= 5	El resultado se obtiene de multiplicar:		PR * FR * IM	

 <p>E.S.E HOSPITAL De La Vega</p>	<p>PROCESO DE ATENCION DE ENFERMERIA POR DIAGNOSTICOS CIE 10 AREA ASISTENCIAL</p>	Vigencia:2018	 <p>CUNDINAMARCA unidos podemos más</p>
		Cód.:	
		Versión: 1	
	<p>EMPRESA SOCIAL DEL ESTADO HOSPITAL DE LA VEGA – PUESTO DE SALUD DE NOCAIMA</p>	Página 1 de 9	

INTERVENCIÓN EN CUIDADOS DE ENFERMERIA

LISTA DE CHEQUEO

No	ACTIVIDAD (QUÉ)	SI	NO
1.	Se recibe paciente y se realiza una valoración del mismo		
2.	Realizando un análisis paulatino de la evaluación realizada al usuario		
3.	Dar el diagnostico de enfermería según la valoración y análisis del usuario según patrón afectado teniendo en cuenta cuadro de este protocolo con diagnostico y cuidados de enfermería a realizar		
4.	Aplicar el plan de cuidados según el diagnostico medico y de enfermería afectado		
5.	Aplicar los cuidados de enfermería según protocolo y diagnostico de enfermería encontrados según		
6.	Realizar los registros correspondientes de los cuidados de enfermería y las actividades realizadas al usuario		
7.	Dejar en orden los registros y elementos utilizado para las actividades y atención brindada al paciente		

 <p>E.S.E HOSPITAL De La Vega</p>	<p>PROCESO DE ATENCION DE ENFERMERIA POR DIAGNOSTICOS CIE 10 AREA ASISTENCIAL</p>	Vigencia:2018	 <p>CUNDINAMARCA unidos podemos más</p>
		Cód.:	
	<p>EMPRESA SOCIAL DEL ESTADO HOSPITAL DE LA VEGA – PUESTO DE SALUD DE NOCAIMA</p>	Versión: 1	

INTERVENCIÓN EN CUIDADOS DE ENFERMERIA

EVALUACION

No	ACTIVIDAD (QUÉ)	SI	NO
1.	Se recibe paciente y se realiza una valoración del mismo		
2.	Realizando un análisis paulatino de la evaluación realizada al usuario		
3.	Dar el diagnostico de enfermería según la valoración y análisis del usuario según patrón afectado teniendo en cuenta cuadro de este protocolo con diagnostico y cuidados de enfermería a realizar		
4.	Aplicar el plan de cuidados según el diagnostico medico y de enfermería afectado		
5.	Aplicar los cuidados de enfermería según protocolo y diagnostico de enfermería encontrados según		
6.	Realizar los registros correspondientes de los cuidados de enfermería y las actividades realizadas al usuario		
7.	Dejar en orden los registros y elementos utilizado para las actividades y atención brindada al paciente		