


	PROCEDIMIENTO MANEJO DE DERRAME DE MEDICAMENTOS	Vigencia: 2018	
		Cód.:	
EMPRESA SOCIAL DEL ESTADO HOSPITAL DE LA VEGA – PUESTO DE SALUD DE NOCAIMA		Versión: 1	
		Página 1 de 6	

MANEJO DE DERRAME DE MEDICAMENTOS.

ELABORO	REVISO		APROBÓ
Nombre: LIDIA VERONICA MANOSALVA	Nombre:	Nombre:	Nombre
Cargo:	Cargo:	Cargo:	Cargo:

	PROCEDIMIENTO MANEJO DE DERRAME DE MEDICAMENTOS	Vigencia: 2018	
		Cód.:	
EMPRESA SOCIAL DEL ESTADO HOSPITAL DE LA VEGA – PUESTO DE SALUD DE NOCAIMA		Versión: 1	
		Página 1 de 6	

Fecha:	Fecha: :	Fecha: :	Fecha:
Firma	Firma	Firma	Firma



TABLA DE CONTENIDO

1.	OBJETIVO
2.	ALCANCE
3.	MATERIALES Y EQUIPOS
4.	DESARROLLO.
5.	BIBLIOGRAFÍA

1. OBJETIVO.

Minimizar el riesgo de contaminación de los empleados, pacientes, medio ambiente producido por derrame accidental de medicamentos.

2. ALCANCE.

	PROCEDIMIENTO MANEJO DE DERRAME DE MEDICAMENTOS	Vigencia:2018	
		Cód.:	
EMPRESA SOCIAL DEL ESTADO HOSPITAL DE LA VEGA – PUESTO DE SALUD DE NOCAIMA		Versión: 1	
		Página 1 de 6	

DESDE: Que se genere alguna contaminación accidental derrame de algún medicamento.



HASTA: realizar la acción propia para manejar el accidente presentado.

3.APLICACIÓN: Todas las áreas del hospital donde se manipulen medicamentos.

3. MATERIALES Y EQUIPOS.

Kit de derrame bajo y mediano riesgo de exposición debidamente cerrado el cual contiene.

- Mono gafas.
- Bata desechable
- Guantes 2 pares
- Tapabocas.
- Paños absorbentes.
- Bolsas 2.
- Jabón en polvo.
- Escoba.
- Recogedor.
- Marcador.
- El kit de derrames de alto riesgo de exposición tendrá adicional a los anteriores materiales.
- Botas de caucho.
- Guantes tipo industrial 1

	PROCEDIMIENTO MANEJO DE DERRAME DE MEDICAMENTOS	Vigencia:2018	
		Cód.:	
		Versión: 1	
	EMPRESA SOCIAL DEL ESTADO HOSPITAL DE LA VEGA – PUESTO DE SALUD DE NOCAIMA	Página 1 de 6	

- Tapabocas N 95.

4. DESARROLLO.

La manipulación de medicamentos posee un riesgo inherente para el personal que realiza esta actividad ya que los medicamentos son sustancias químicas consideradas residuos peligrosos que pueden causar daño a la salud humana y/o al medio ambiente, por tanto el presente documento pretende establecer la directrices para el adecuado manejo en caso de derrames de medicamentos con el fin de minimizar el riesgo y exposición de los mismos.

Responsables el personal que manipule medicamentos como:



Personal de vacunación, son los responsables de las siguientes actividades.

Una vez se presenta el accidente se debe despejar el área, ubicar el kit de derrames asignado al área, utilizar los elementos de protección personal, luego colocar el paño absorbente que se encuentra dentro del kit sobre el derrame use los paños necesarios para absorber el derrame, recoger de forma circular de afuera hacia dentro, deposite en la bolsa N 1 que se encuentra dentro del kit, si hay vidrios recoger con escoba y recogedor, igualmente depositar en la bolsa N1.

Sellar la bolsa N1 con cinta o nudo rotular como químico peligroso y vidrio, luego depositar la bolsa N1 dentro de la bolsa N2 que se encuentra en el kit.

Luego con jabón en polvo y agua limpiar el área en forma circular con paño absorbente, después de limpiar el área afectada los elementos utilizados se deben depositar en la bolsa N2, luego retírese los elementos de protección y depositarlos en la bolsa N2, sellar la bolsa con cinta o nudo y rotular químico peligroso y vidrio.

Depositar esto en la caneca rotulada como residuo peligroso químico de medicamento más cercana.

	PROCEDIMIENTO MANEJO DE DERRAME DE MEDICAMENTOS	Vigencia:2018	
		Cód.:	
EMPRESA SOCIAL DEL ESTADO HOSPITAL DE LA VEGA – PUESTO DE SALUD DE NOCAIMA		Versión: 1	
		Página 1 de 6	

Llamar a los servicios generales para que realicen la respectiva desinfección.

DERRAMES DE MEDICAMENTOS EN POLVO.

Una vez se presenta el accidente se debe despejar el área ubicar el kit de derrames asignado al área, utilizar los elementos de protección personal, de acuerdo al tipo de riesgo del presente medicamento para alto riesgo utilice las botas de caucho tapabocas N95 y guantes tipo industrial que se encuentran en el kit.

luego colocar el paño absorbente que se encuentra dentro del kit sobre el polvo derramado humedeciendo con agua suficiente sin hacer charco, , recoger de forma circular de afuera hacia dentro, deposite en la bolsa N 1 que se encuentra dentro del kit, si hay vidrios recoger con escoba y recogedor, igualmente depositar en la bolsa N1.



Sellar la bolsa N1 con cinta o nudo rotular como químico peligroso y vidrio, luego depositar la bolsa N1 dentro de la bolsa N2 que se encuentra en el kit.

Luego con jabón en polvo y agua limpiar el área en forma circular con paño absorbente, después de limpiar el área afectada los elementos utilizados se deben depositar en la bolsa N2, luego retírese los elementos de protección y depositarlos en la bolsa N2, sellar la bolsa con cinta o nudo y rotular químico peligroso y vidrio.

Depositar esto en la caneca rotulada como residuo peligroso químico de medicamento más cercana.

Llamar a los servicios generales para que realicen la respectiva desinfección.

5. BIBLIOGRAFÍA

	PROCEDIMIENTO MANEJO DE DERRAME DE MEDICAMENTOS	Vigencia: 2018	
		Cód.:	
		Versión: 1	
	EMPRESA SOCIAL DEL ESTADO HOSPITAL DE LA VEGA – PUESTO DE SALUD DE NOCAIMA	Página 1 de 6	

www.sefh.es/bibliotecavirtual/citostaticos/quiamanejocitos

ministerio de la protección social
lineamientos para la implementación de la política de seguridad del paciente 2008 D-C

TABLA DE CONTROL DE CAMBIOS

No	FECHA	CAMBIO	RESPONSABLE DEL CAMBIO