
	PROTOCOLO DE TOMA DE PESO AREA ASISTENCIAL	Vigencia: 2018	
		Cód.:	
	Versión: 1		
	EMPRESA SOCIAL DEL ESTADO HOSPITAL DE LA VEGA – PUESTO DE SALUD DE NOCAIMA	Página 1 de 2	

PROTOCOLO PARA LA TOMA DEL PESO

1. DEFINICION:

Procedimiento mediante el cual se establece el peso corporal de la persona, con la utilización de una balanza de medida en kilogramos.

2. OBJETIVOS:

- Establecer el peso corporal del paciente
- Medir el incremento o disminución de peso en los pacientes susceptibles a ello, por uso de medicamentos o por la patología de base.
- Evaluar en forma indirecta, la diuresis.

3. MATERIALES Y EQUIPOS

- Una balanza o pesa
- Un lapicero de tinta negra
- El registro de signos vitales y peso.



4. DESCRIPCION DEL PROCEDIMIENTO:

No	ACTIVIDADES ESENCIALES	RESPONSABLE	DOCUMENTO / REGISTRO
1	Saludar y explicar el procedimiento al paciente y su familia.	Personal de Enfermería	
2	Ubicar al paciente en la balanza, en el centro de esta.	Personal de Enfermería	
3	Leer el peso de la persona.	Personal de Enfermería	
4	Registrar el peso en la hoja respectiva.	Personal de Enfermería	Registro de signos vitales

5. CONSIDERACIONES GENERALES:

Se deben tener en cuenta las siguientes precauciones:

- Verificar el estado de la balanza o pesa
- Equilibrar en cero la balanza.
- En el caso de niños menores de dos años, utilizar pesa bebés.

 <p>E.S.E Hospital De La Vega</p>	<p>PROTOCOLO DE TOMA DE PESO AREA ASISTENCIAL</p>	Vigencia:2018	 <p>CUNDINAMARCA unidos podemos más</p>
		Cód.:	
Versión: 1			
Página 1 de 2			
<p>EMPRESA SOCIAL DEL ESTADO HOSPITAL DE LA VEGA – PUESTO DE SALUD DE NOCAIMA</p>			

6. CONTRAINDICACIONES

Ninguna

7. RIESGOS

Caída accidental de un menor en caso de utilizarse la pesa bebés.

8. INDICACIONES AL USUARIO

Hacer que el paciente o la paciente se retiren los zapatos, llaves, carteras y demás objetos innecesarios